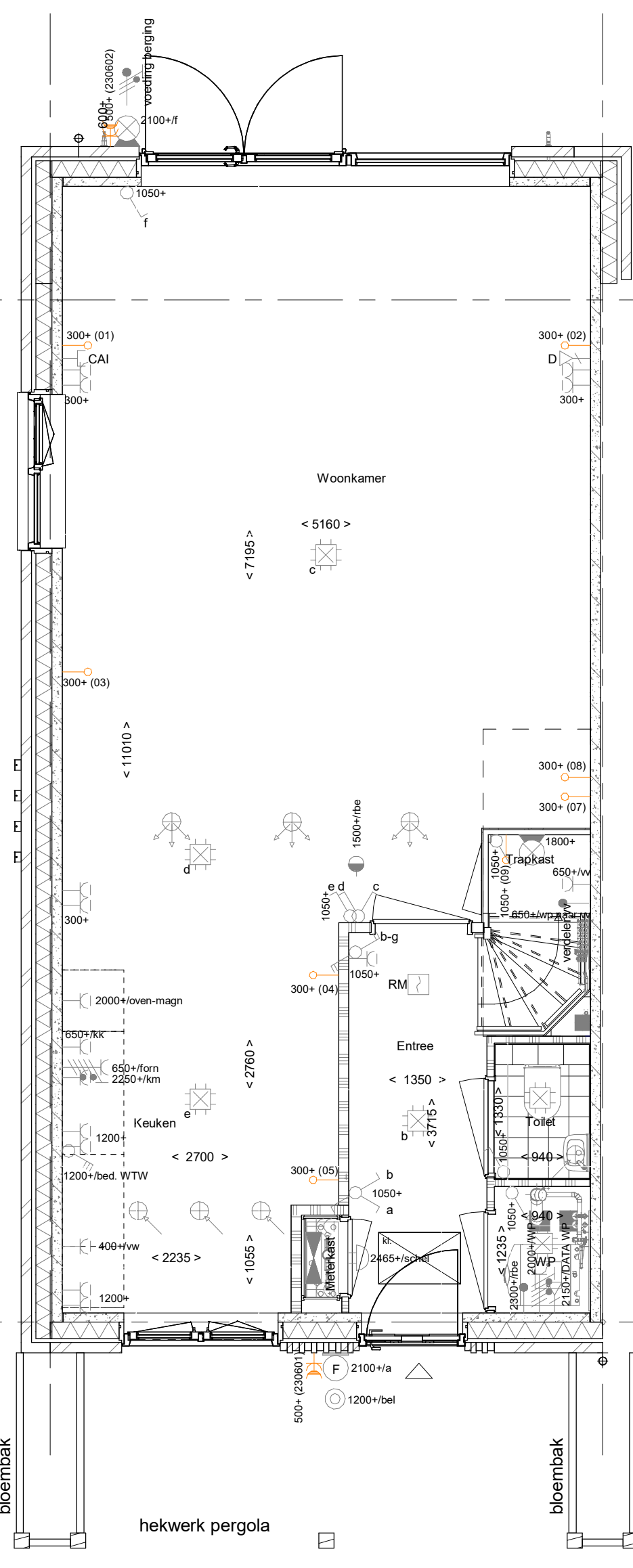
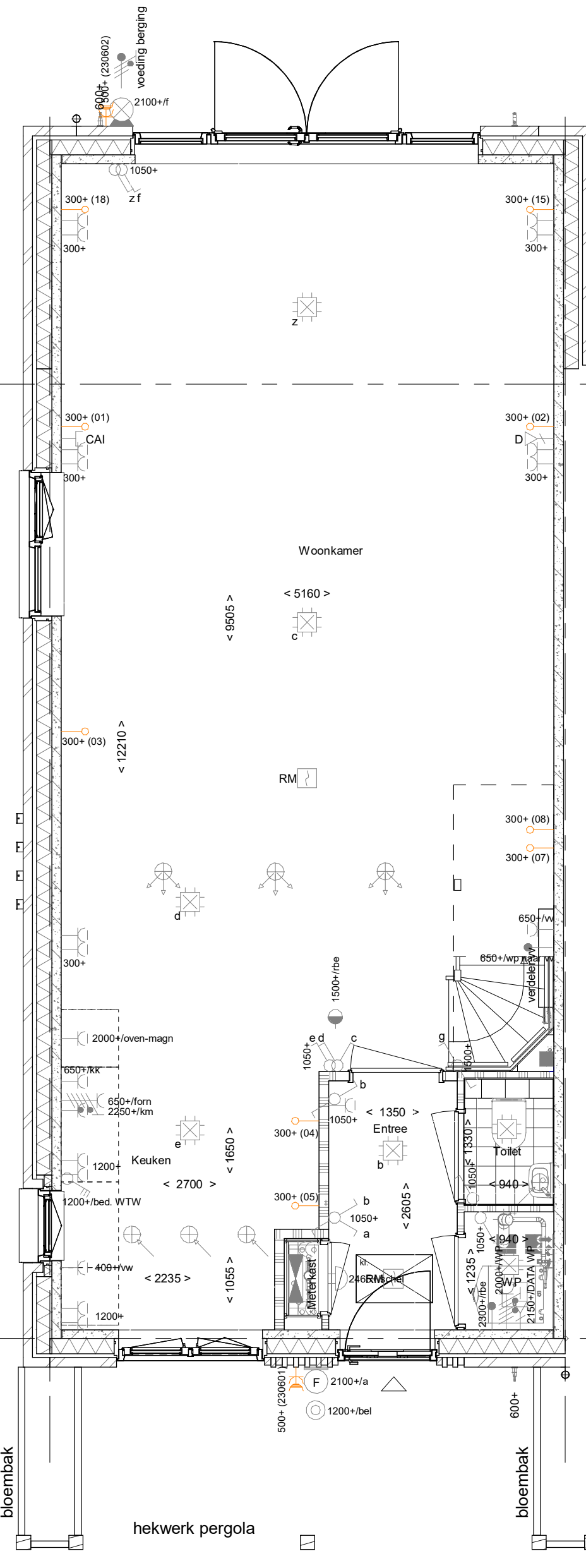


- AB5499 - Voorziening tbv latere aanbouw, 2400mm
- AG5001 - Achtergevel in basis uitvoering
- PL0001 - Begane grond in basis uitvoering

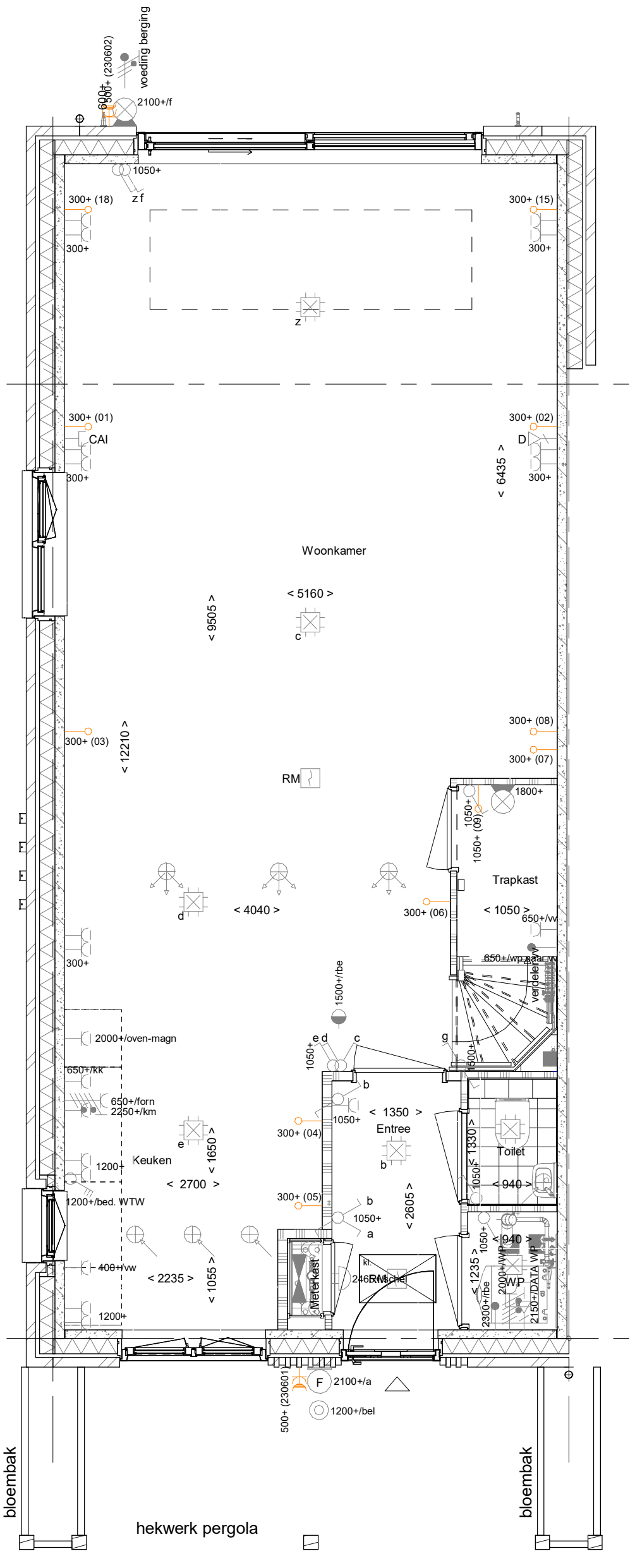
Begane grond  
1 : 50



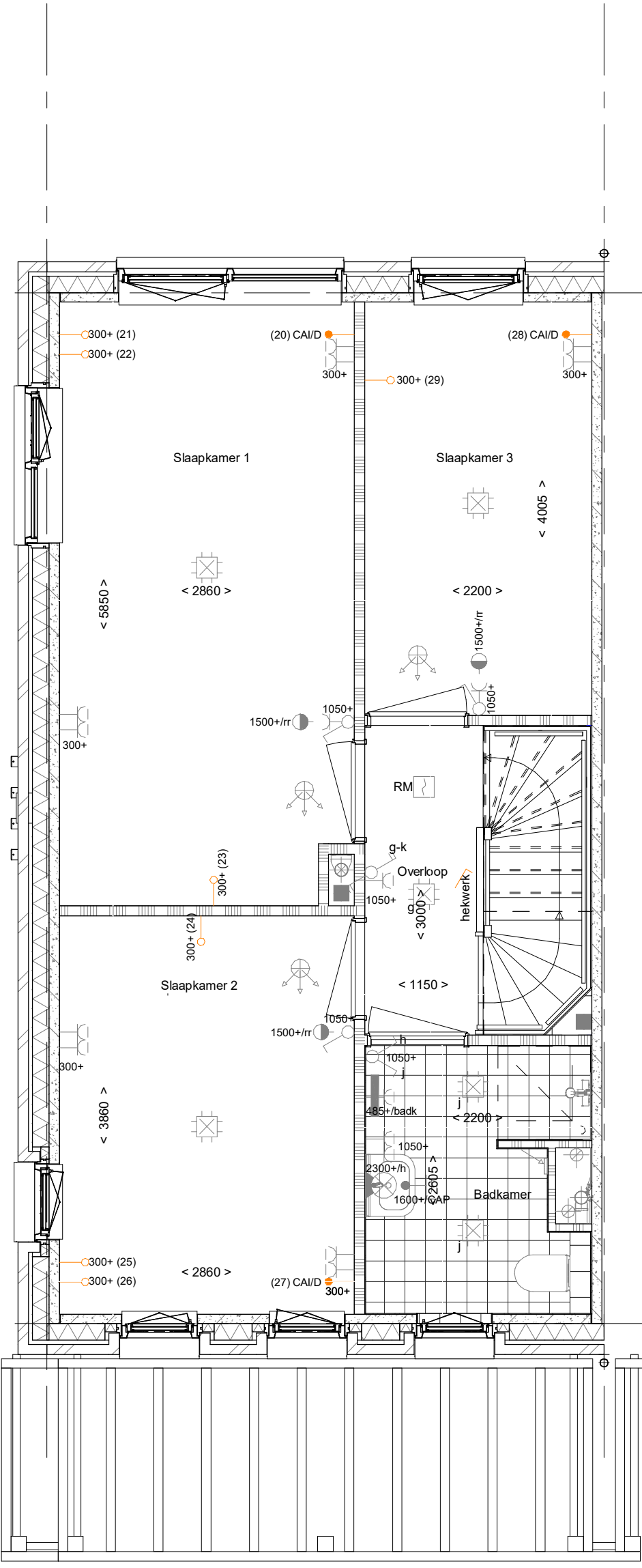
- AB5412 - Aanbouw achtergevel, 1200mm
- AG5002 - Achtergevel voorzien van dubbele openslaande deuren en 1 zijlicht
- PL0002 - Begane grond met halve trapkast
- ZG - Vervallen keukenraam in zijgevel



- AB5424 - Aanbouw achtergevel, 2400mm
- AG5003 - Achtergevel voorzien van dubbele openslaande deuren en 2 zijlichten
- PL0003 - Begane grond met open trap en verplaatsen woonkamerdeur
- 205000 - Buitenkraan in voorgevel

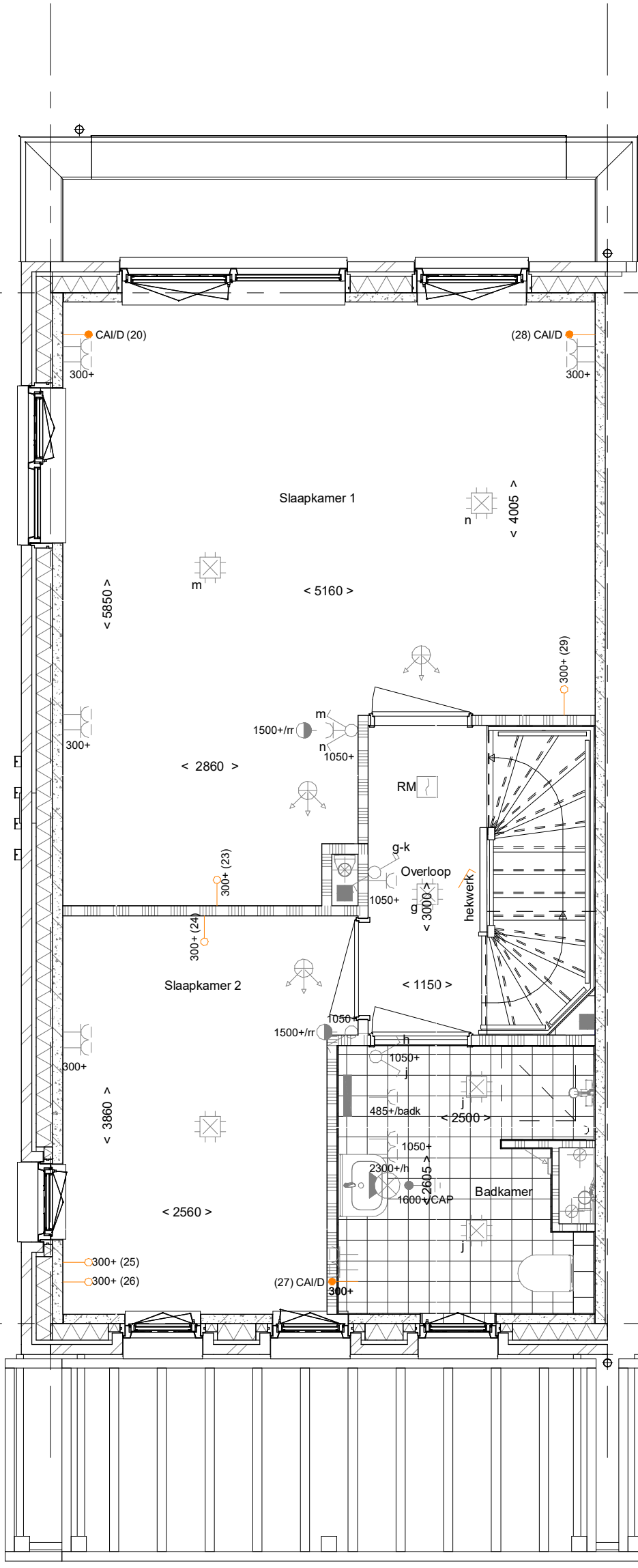


- AB5425 - Aanbouw achtergevel, 2400mm v.v. lichtstraat
- AG5004 - Achtergevel voorzien van schuifpui
- PL0004 - Begane grond met verplaatsen woonkamerdeur

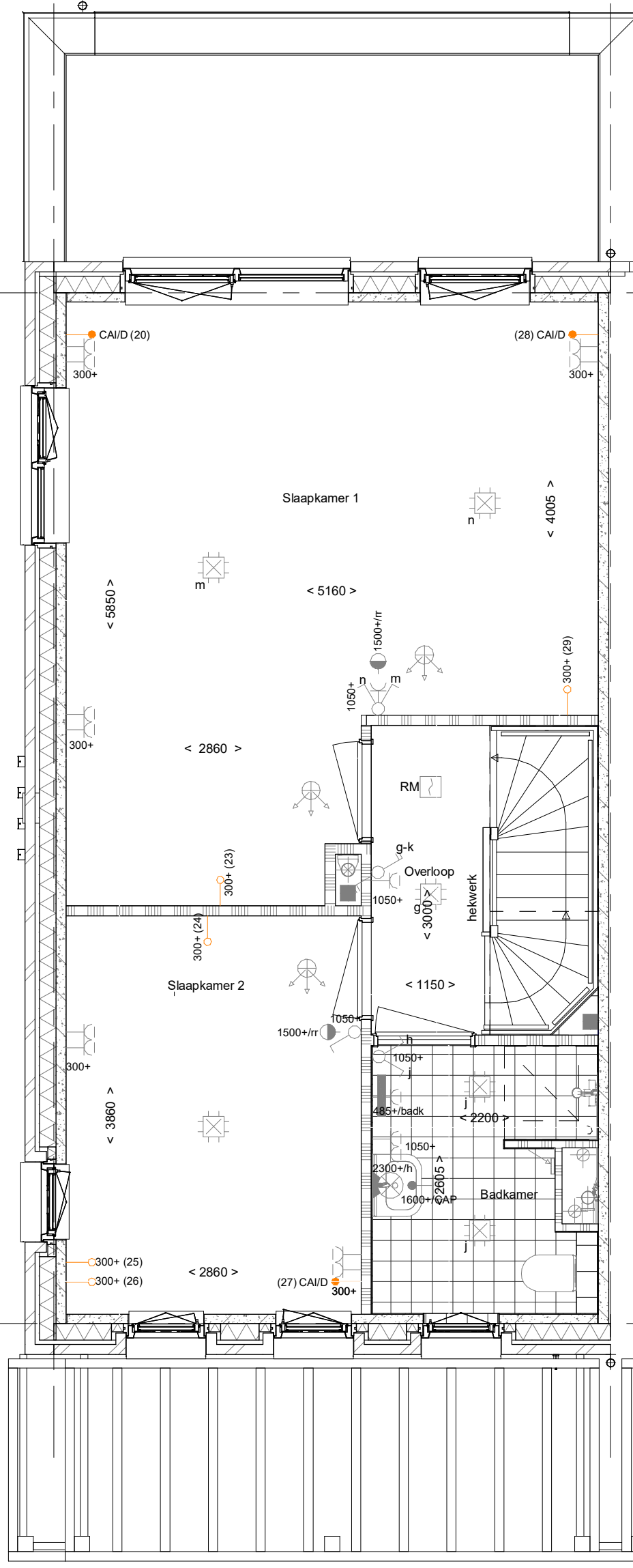


- PL0101 - 1e verdieping in basis uitvoering

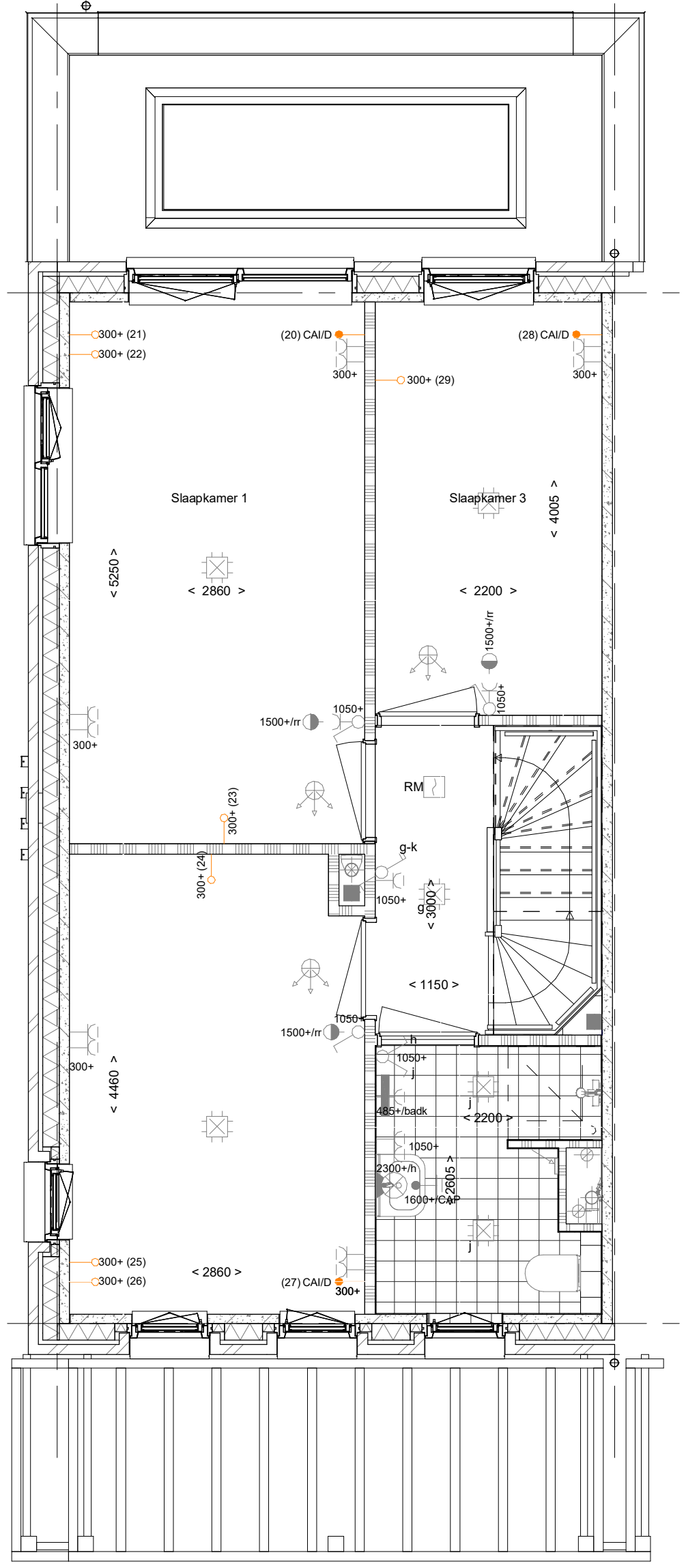
1e verdieping  
1 : 50



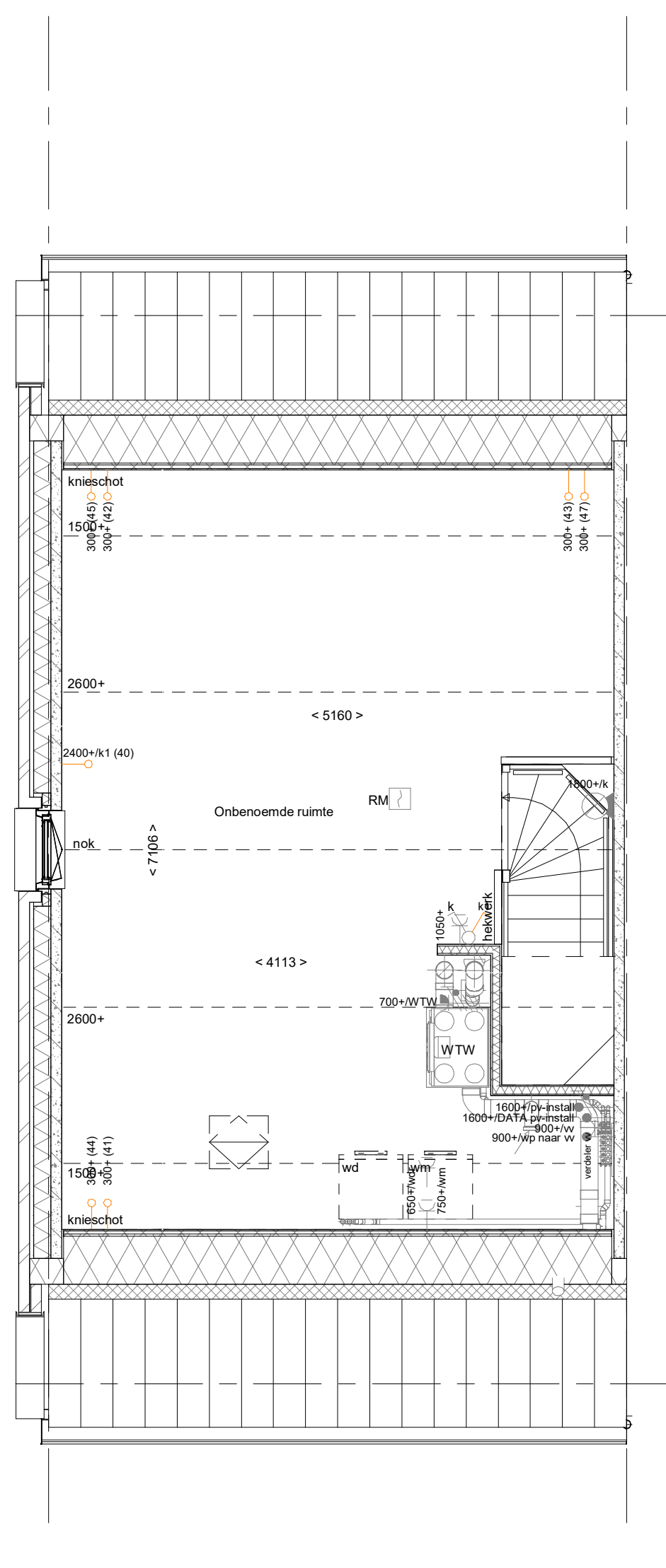
- PL0102PRE - 1e verdieping met een 300 mm vergrote badkamer
- TR10103 - Samenvoegen slaapkamer 1 en 3 met behouden binnendeur slaapkamer 3
- TR1250 - Dichte trap van 1e verdieping naar 2e verdieping



- PL0104 - Samenvoegen slaapkamer 1 en 3 met behouden binnendeur slaapkamer 1

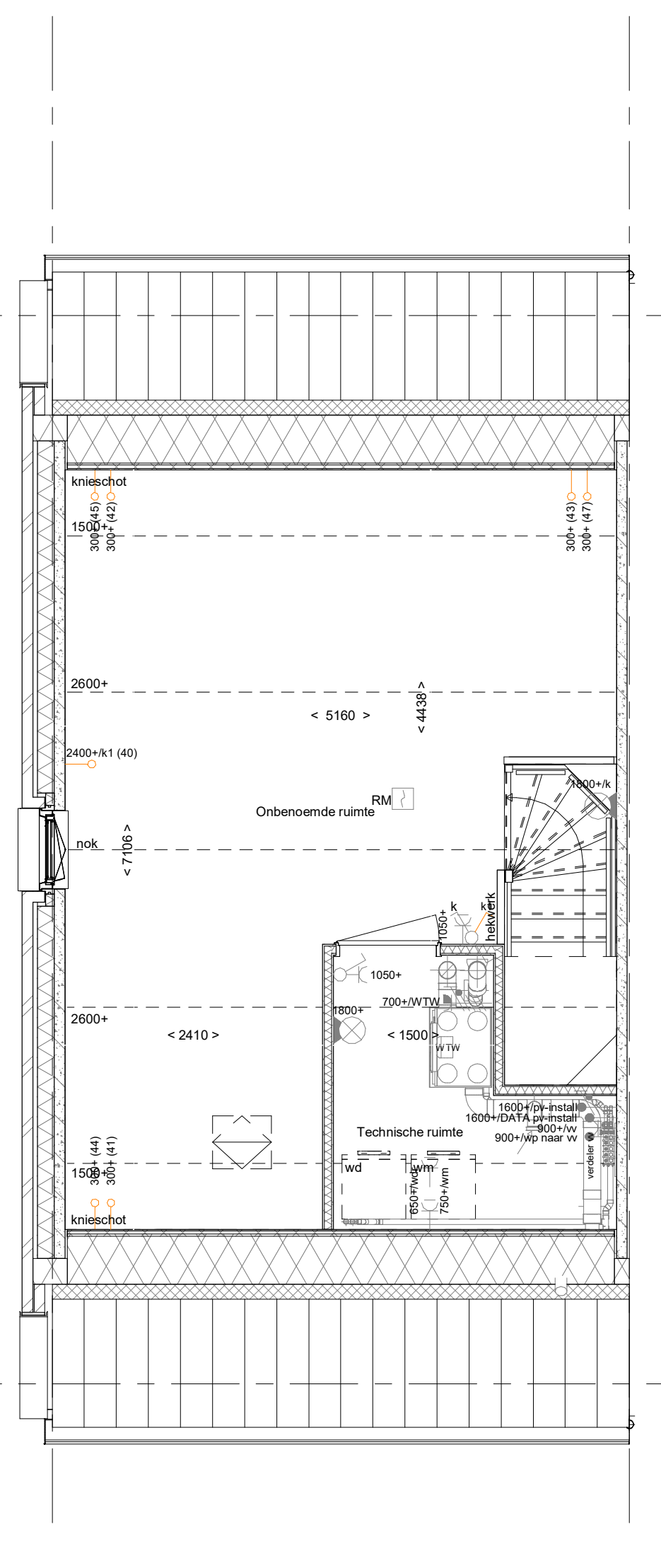


- PL0105 - Verplaatsen binnenwand tussen slaapkamer 1 en 2 met 600mm

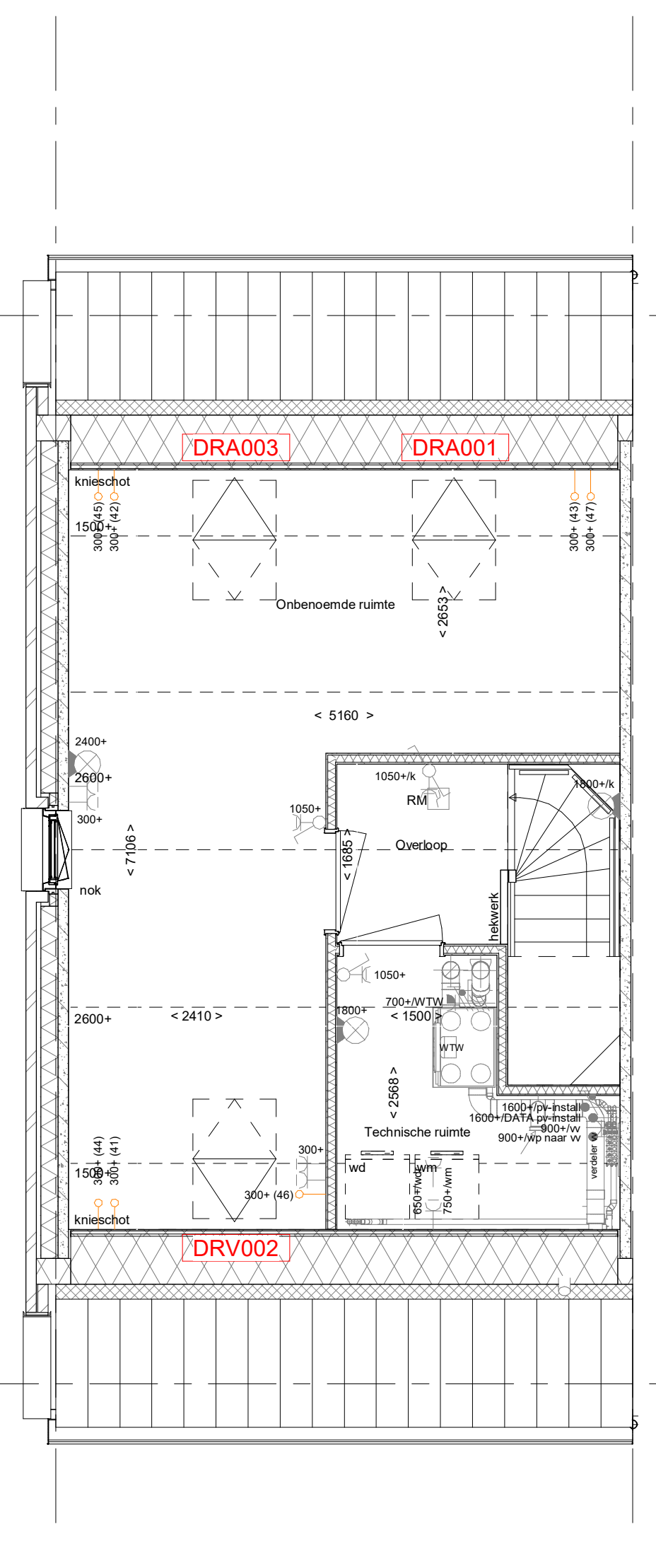


- PL0201 - 2e verdieping in basis uitvoering

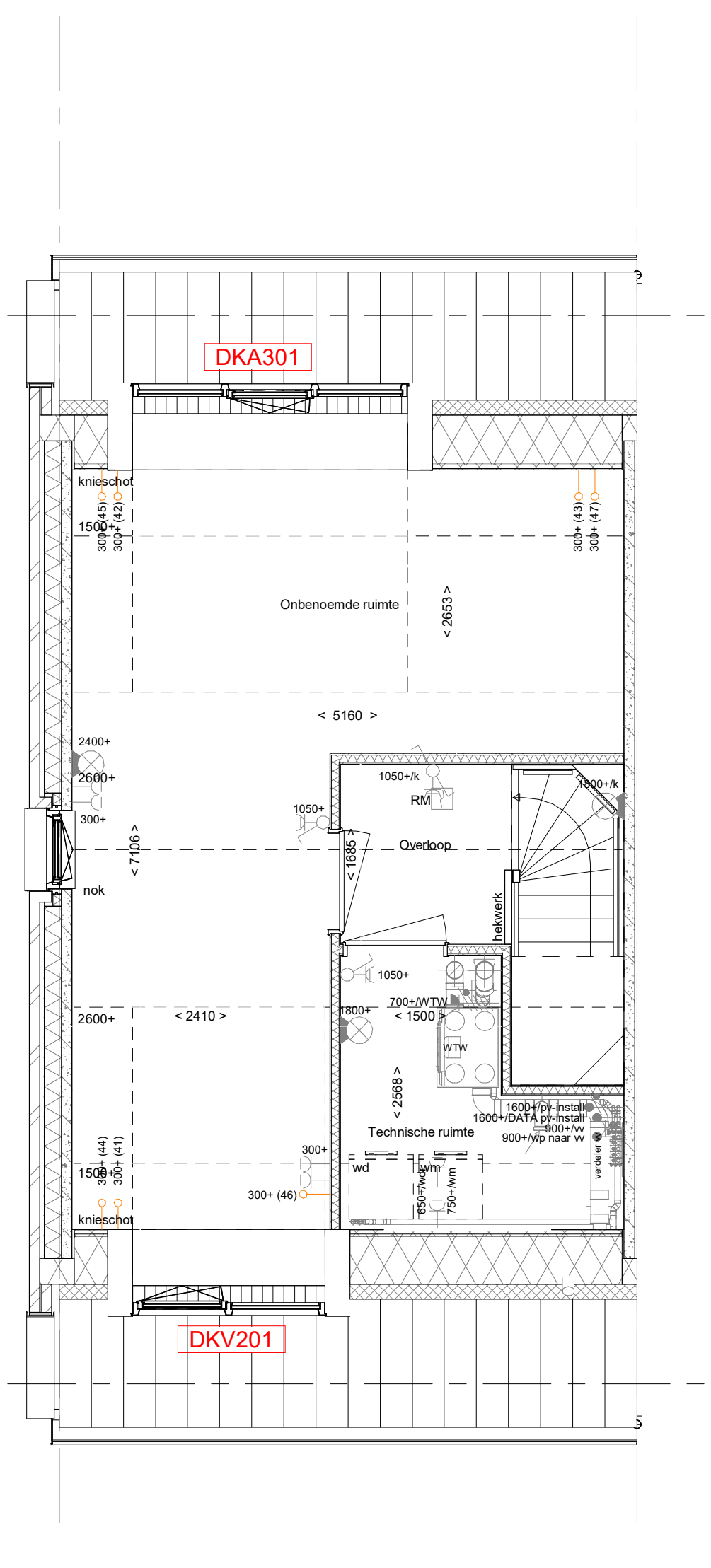
2e verdieping  
1 : 50



- PL0206 - 2e verdieping met technische ruimte
- TR1250 - Dichte trap van 1e verdieping naar 2e verdieping
- 220601 - vloerverwarming in onbenoemde ruimte capaciteit 22 graden i.p.v. 18 graden (zonder regeling)



- PL0202 - 2e verdieping met overloop, technische ruimte en 1 onbenoemde ruimte
- DRA001 - Groot dakraam achtergevel (boven slaapkamer 1)
- DRV002 - Groot dakraam voorgevel (boven slaapkamer 2), i.p.v. klein dakraam
- DRA003 - Groot dakraam achtergevel (boven slaapkamer 3)



- DKA301 - Dakkapel aan de achtergevel, werzalith, afm 3200x2000mm
- DKV201 - Dakkapel aan de voorgevel, werzalith, afm 2230x2000mm i.p.v. 4-pans dakraam

**ELEKTRISCHE INSTALLATIE**

Aansluitpunt 1 fase, nul en beschermingscontact, pv-install bedraad, niet afgemonteerd (toos in mk)  
 Aansluitpunt voeding PV-installatie (indien PV-install aanwezig)  
 Aansluitpunt niet bedraad  
 Loze leiding wordt bedraad met CAI en UTP kabel, niet afgemonteerd, en op rol in meterkast (pv-inst alleen bedraad met UTP kabel)  
 Aansluitpunt TV wordt bedraad met CAI en UTP kabel, afgemonteerd met CAI wandcontactdoos en female stekker in meterkast  
 Aansluitpunt DATA wordt bedraad met CAI en UTP kabel, afgemonteerd met RJ45 wandcontactdoos en RJ45 stekker in meterkast (afgemonteerd DATA indien PV-install aanwezig)  
 Armatuur met invogpunt aan buitenzijde, op wand  
 Bel  
 Centraal aarpunt  
 Centraalkaas tbv verlichting  
 Drakknop  
 Eikekoppige schakelaar met wandcontactdoos, verhoogde aanrakingsveiligheid  
 Aansluitpunt tbv armatuur op wand  
 Rookmelder, optisch op lichtnet conform NEN 2555  
 Schakelaar, 1-polig  
 Schakelaar, seno  
 Schakelaar, wissel  
 Schakelaar, wissel, 2-voudige uitvoering  
 Schakelaar, wissel/ontkoppelig  
 Schakelaar, 3-standen tbv bediening ventilatie  
 Sluring naar wp (be) of naar vv  
 Buitenrooster (N-NO gevee)  
 Verdeellichring  
 Wandcontactdoos 1-voudig met beschermingscontact, verhoogde aanrakingsveiligheid  
 Wandcontactdoos 2-voudig met beschermingscontact, waterdicht  
 Wandcontactdoos 2-voudig met beschermingscontact, verticaal, verhoogde aanrakingsveiligheid  
 Wandcontactdoos 2-voudig met beschermingscontact, horizontaal, verhoogde aanrakingsveiligheid  
 Wandcontactdoos met wisselschakelaar, verhoogde aanrakingsveiligheid  
 Wandcontactdoos, perlex, 2x230V tbv formis en warmtepomp  
 Omvormer PV-installatie

PV-paneel  
 aantal en positie PV panelen locatie specifiek

**CENTRALE VERWARMING - EN WATERINSTALLATIE**

hwa = hemelwaterafvoer - voor posities zie blokkeerzicht buitenkraan voorzijde  
 opstelplaats verdelervloerverwarming  
 opstelplaats warmtepomp (WP)  
 opstelplaats expansievat  
**VENTILATIE INSTALLATIE**  
 opstelplaats gebalanceerde ventilatie (WTW)  
 afzuigpunt mechanische ventilatie plafond  
 afzuigpunt mechanische ventilatie wand  
 opstelplaats verdelervloerverwarming  
 opstelplaats verwarmingselement in badkamer elektrisch  
 afvoerpunt mechanische ventilatie plafond  
 afvoerpunt mechanische ventilatie wand

**BOUWKUNDIG RENVOOI**

Kruipkluis  
 Entree symbool  
 betonwanden - langsgesvel 90 mm  
 - kogelgevel en weeringheids wanden 100 mm  
 isolatie 160 mm  
 metselwerk 100 mm  
 gasbeton 70/100 mm  
 ongelisoleerde metalstut wand 100 mm  
 HSB-wand, 118mm  
 dakpakket  
 ribbenvloer 350 mm  
 betonvloer 200 mm  
 dekvlora 70 mm  
 wandlegelwerk vlg. technische omschrijving

**OPSTELPLAATS**  
 wm = wasmachine  
 wd = wasdroger

**BOUWKUNDIG RENVOOI BENG**

zomerend glas  
 screen  
 \* Akoestische rooster / valkorfel / stofdorpel slaapkamerdeuren  
 \*dozo maatregelen worden ingezet indien noodzakelijk om te voldoen aan BENG-eisen  
 \*extra PV-panelen vallen ook onder aanvullende maatregelen om te voldoen aan BENG-eisen

Wijziging nr.: Wijziging datum: Wijziging omschrijving

Projectnaam: Westergouwe Stadswonen 55 won.  
 Projectlocatie: Gouws  
 Projectnr.: G.105458 / 07500.161

Opdrachtgever: VOF Westergouwe  
 Architect: Venster Architecten  
 Projectfase: Verkooptekening  
 Onderwerp: **PLGO B01\_+900**

**heijmans**  
 Woningbouw  
 Oudehulpen 11 Postbus 4102 1 810 390 20 00  
 3008 AA Rotterdam P. 010 299 20 21

Formaat: A3  
 Schaal: 1:50  
 Datum: 02-06-2021  
 Getek.: VOB

**VK-1.910-CDEFG**