

- ELEKTRISCHE INSTALLATIE**
- Aansluitpunt 1 fase, nul en beschermingscontact, pv-install bedraad, niet afgemonteerd (bos in mk)
  - Aansluitpunt voeding PV-installatie (indien PV-install aanwezig)
  - Aansluitpunt niet bedraad
  - Loze leiding wordt bedraad met CAI en UTP kabel, niet afgemonteerd, en op rol in meterkast (pv-uit alleen bedraad met UTP kabel)
  - Aansluitpunt TV wordt bedraad met CAI en UTP kabel, afgemonteerd met CAI wandcontactdoos en femala stekkerje in meterkast
  - Aansluitpunt DATA wordt bedraad met CAI en UTP kabel, afgemonteerd met RJ45 wandcontactdoos en RJ45 stekkerje in meterkast (afgemonteerd DATA indien PV-install aanwezig)
  - Armatuur met invoegpunt aan buitenzijde, op wand
  - Bel
  - Centraal aardpunt
  - Centraaldoos tbv verlichting
  - Drukknop
  - Enkeelpolige schakelaar met wandcontactdoos, verhoogde aanraakveiligheid
  - Aansluitpunt tbv armatuur op wand
  - Rookmelder, optisch op lichtnet conform NEN 2555
  - Schakelaar, 1-polig
  - Schakelaar, serie-
  - Schakelaar, wissel-
  - Schakelaar, wissel-, 2-voudige uitvoering
  - Schakelaar, wissel-tenklopig
  - Schakelaar, 3-standen tbv bediening ventilatie
  - Sluring naar wp (bep) r naar vv
  - Buitenwaaier (N-NO gewel)
  - Verdeellichring
  - Wandcontactdoos 1-voudig met beschermingscontact, verhoogde aanraakveiligheid
  - Wandcontactdoos 2-voudig met beschermingscontact, waterdicht
  - Wandcontactdoos 2-voudig met beschermingscontact, verticaal, verhoogde aanraakveiligheid
  - Wandcontactdoos 2-voudig met beschermingscontact, horizontaal, verhoogde aanraakveiligheid
  - Wandcontactdoos met wissel-schakelaar, verhoogde aanraakveiligheid
  - Wandcontactdoos, perilex, 2x230V tbv fornuis en warmtepomp
  - Omvormer PV-installatie

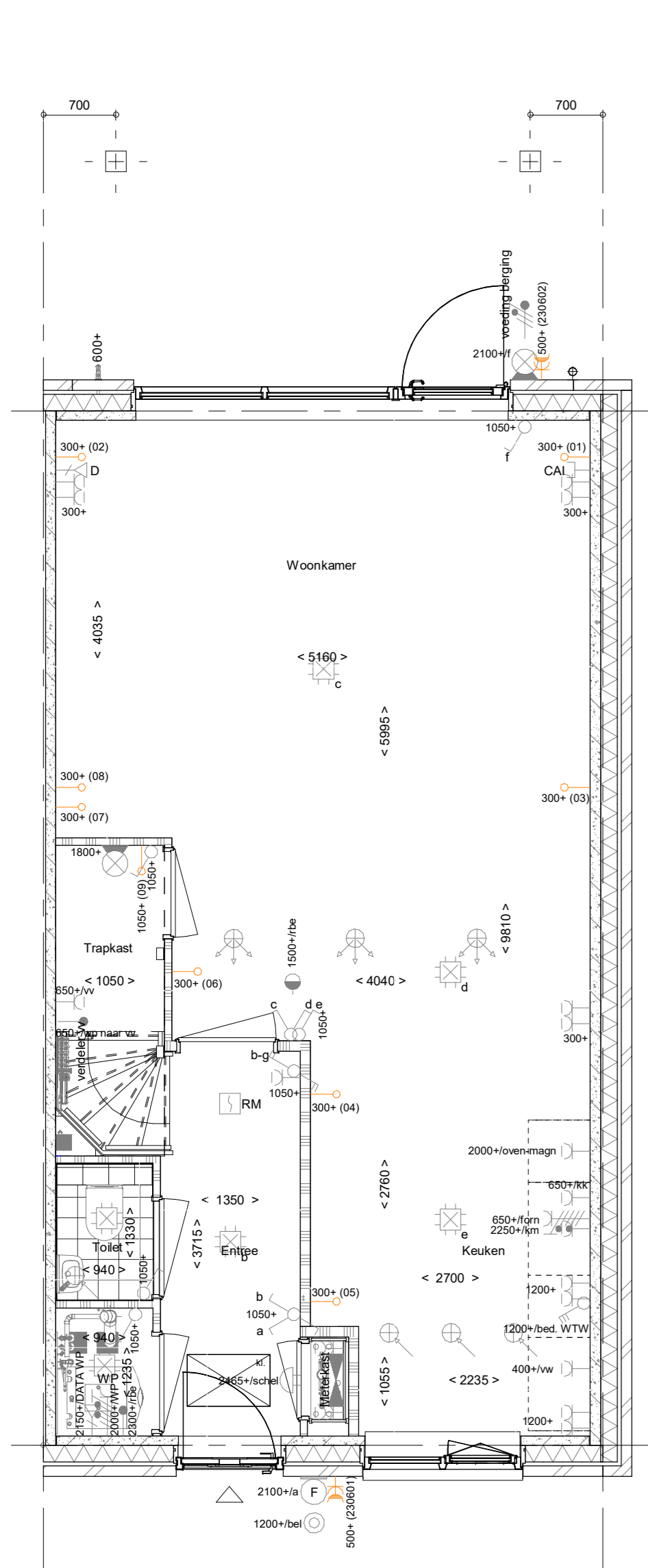
- CENTRALE VERWARMING - EN WATERINSTALLATIE**
- hwa + hemelwaterafvoer - voor posities zie blokkoverzicht
  - buitenkraan voorstrij
  - opstelplaats warmtepomp (WP)
  - opstelplaats expansievat
  - opstelplaats verdeler - vloerverwarming
  - verwarmingselement in badkamer
  - elektrisch

- VENTILATIE INSTALLATIE**
- opstelplaats gebalanceerde ventilatie (WTW)
  - afzuigpunt mechanische ventilatie plafond
  - afzuigpunt mechanische ventilatie wand
  - toevoerpunt mechanische ventilatie plafond
  - toevoerpunt mechanische ventilatie wand

- BOUWKUNDIG RENVOOI**
- Kruipkolk
  - Entree symbool
  - betonwanden - langsgewel 90 mm
  - koppewel en woningscheidende wanden 100 mm
  - isolatie 160 mm
  - metselwerk 100 mm
  - gasbeton 70/100 mm
  - ongeisoleerde metalstud wand 100 mm
  - geisoleerde metalstud wand 100 mm
  - HSB-wand, 118mm
  - dakpakket
  - ribbenvloer 350 mm
  - betonvloer 200 mm
  - dekvloer 70 mm
  - wandtegels met vigs. technische omschrijving
  - Drainrijsing volgens DfW norm
  - \* Akoestische rooster / valdorpel / stofdorpel slaapkamerdeuren

- BOUWKUNDIG RENVOOI BENG**
- zonerend glas
  - screen
  - \*deze maatregelen worden ingezet indien noodzakelijk om te voldoen aan BENG-eisen
  - \*nitra PV-panelen vallen ook onder aanvullende maatregelen om te voldoen aan BENG-eisen

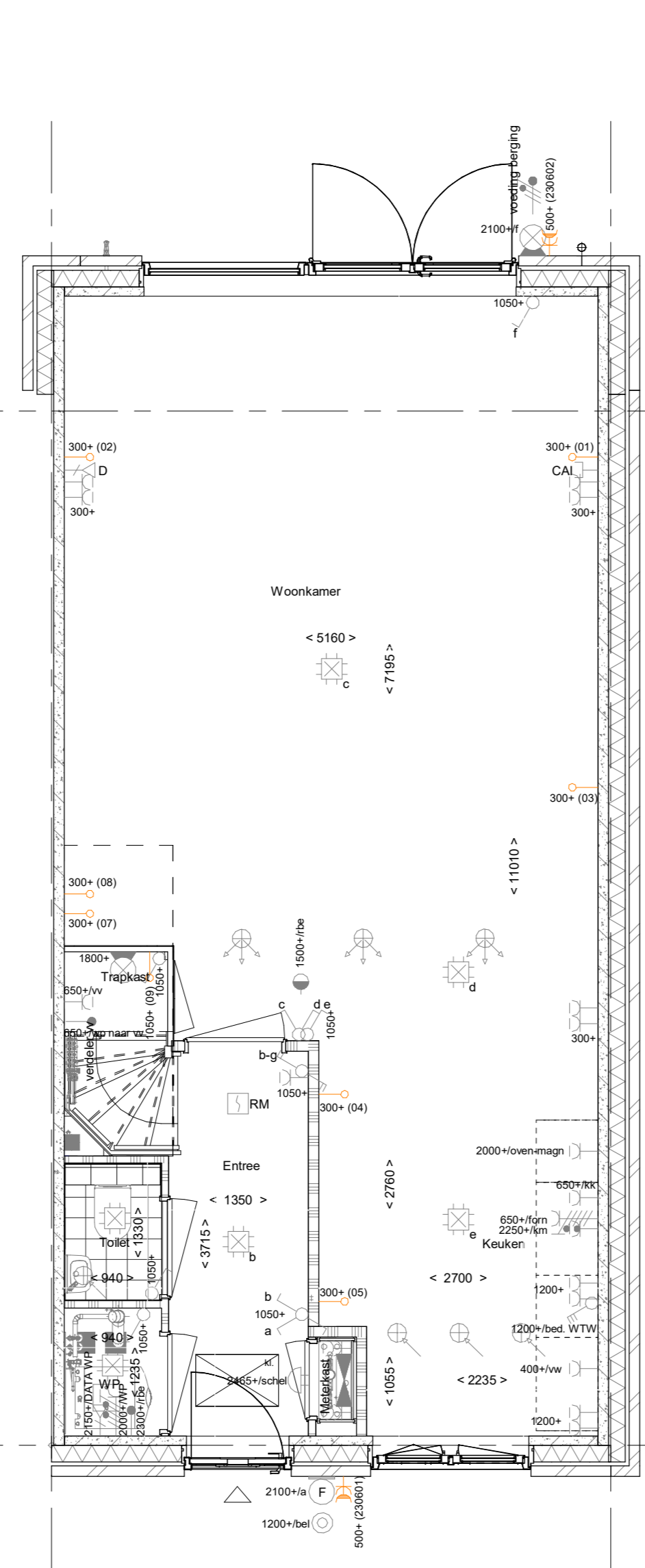
- OPSTELPLAATS**
- wm = wasmachine
  - wd = wasdroger



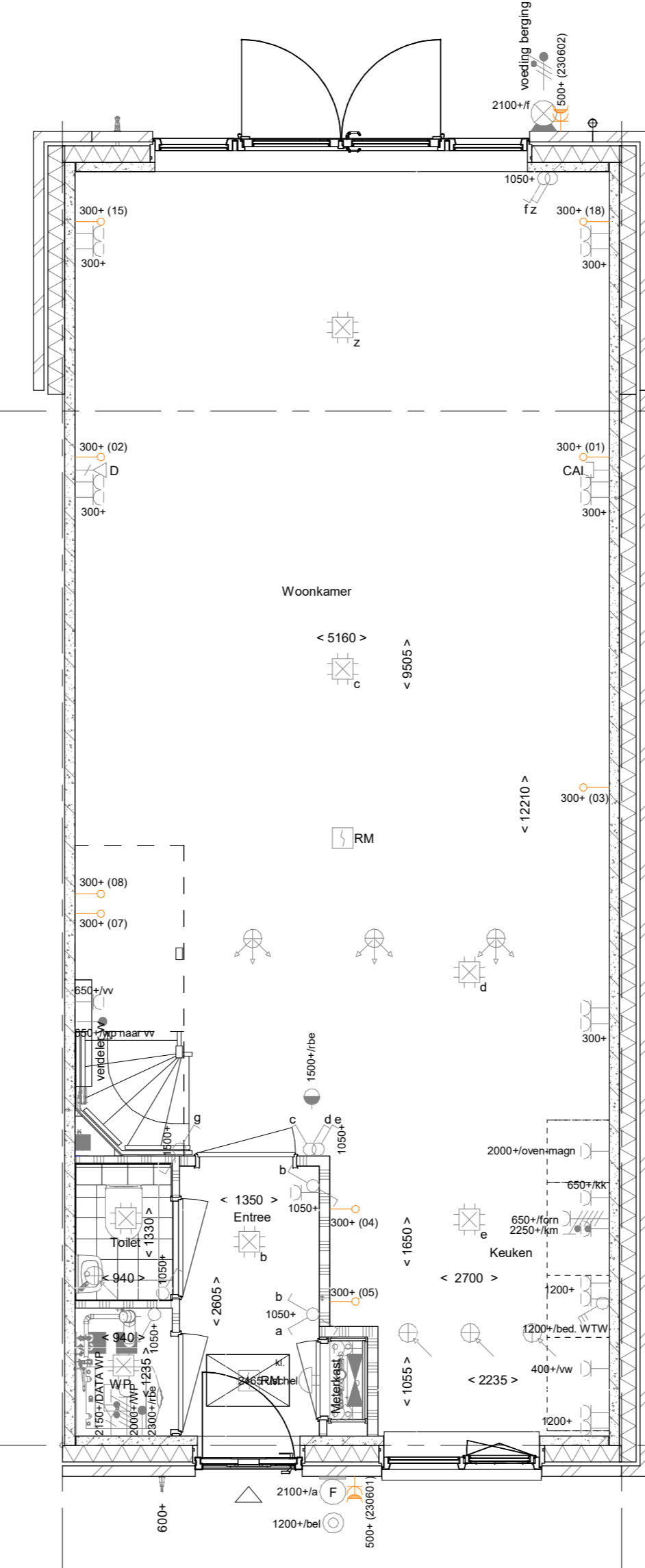
- AB5499 - Voorziening tbv latere aanbouw, 2400mm
- AG5001 - Achtergevel in basis uitvoering
- PL0001 - Begane grond in basis uitvoering

Bouwnummer 37-46-50 zijn woningen met voentree.  
Let op; zie overzichtstekening per bouwnummer of er een pergola aanwezig is aan de gevels en voor ontwerp pergola.

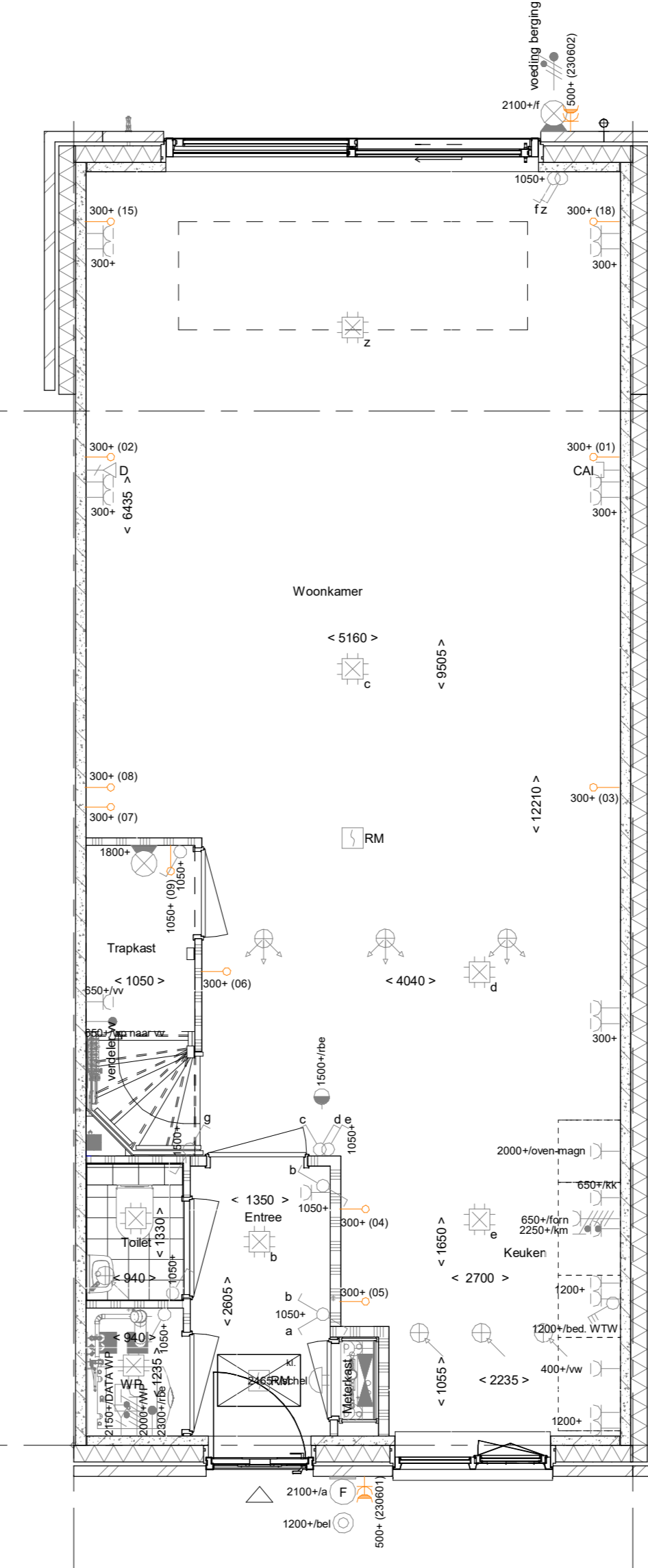
Begane grond  
1 : 50



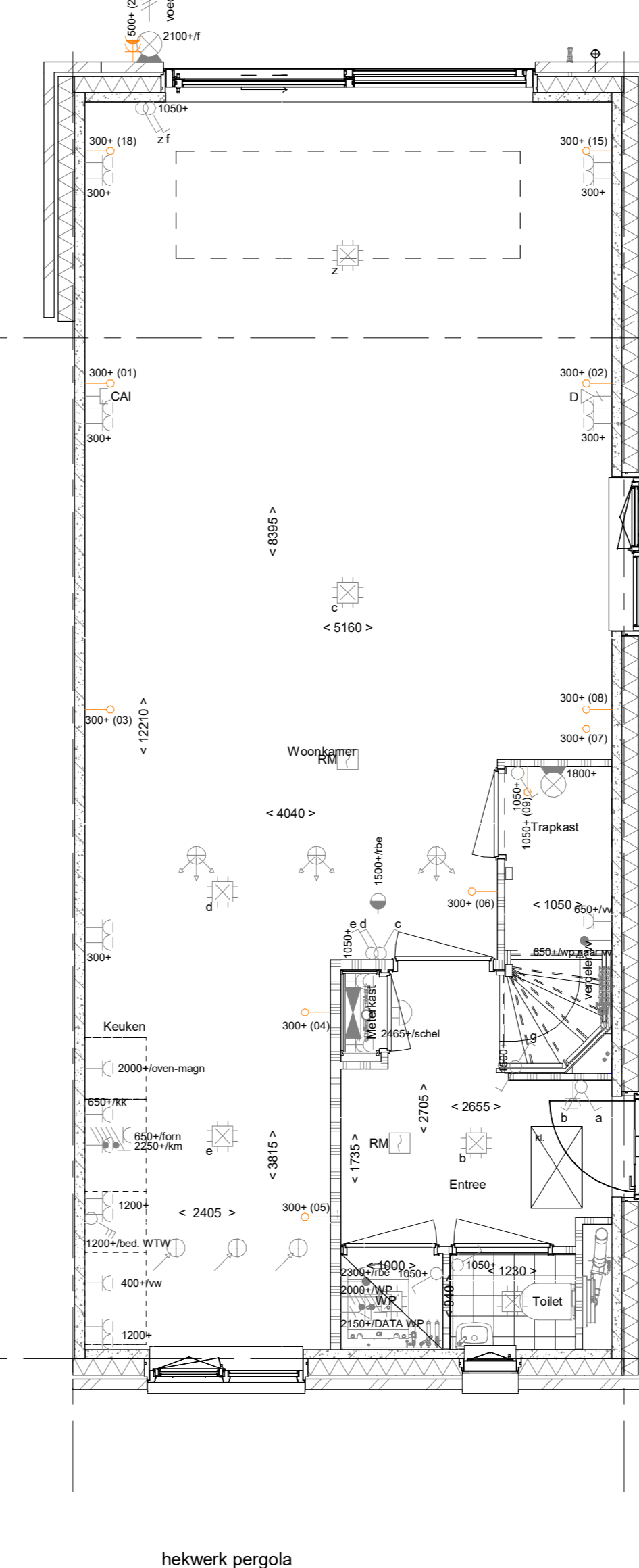
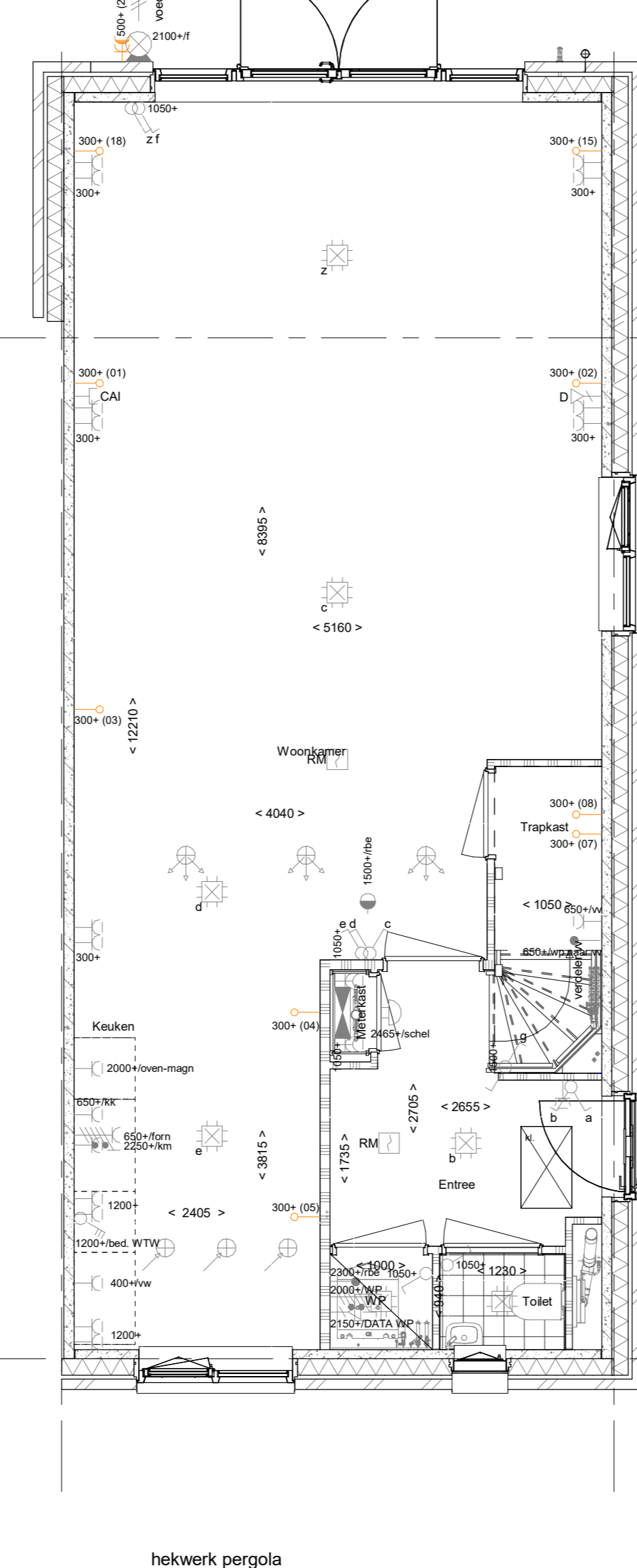
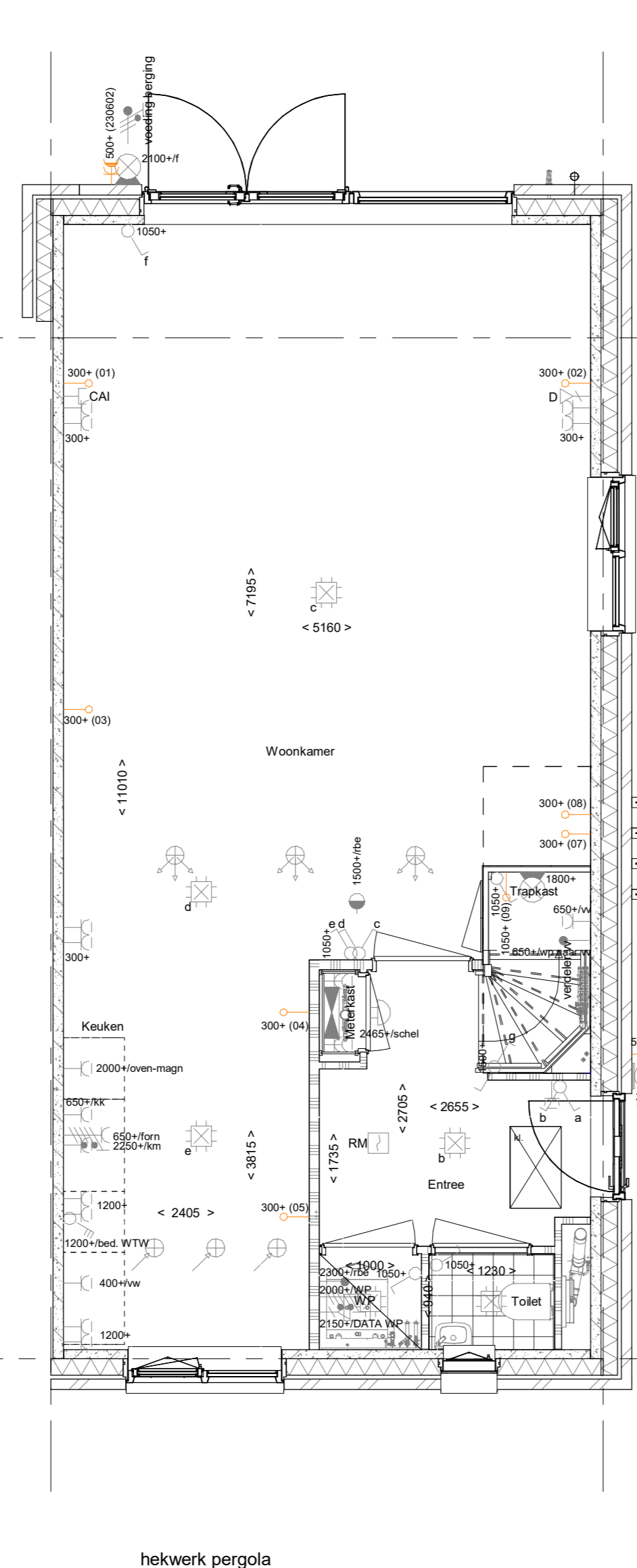
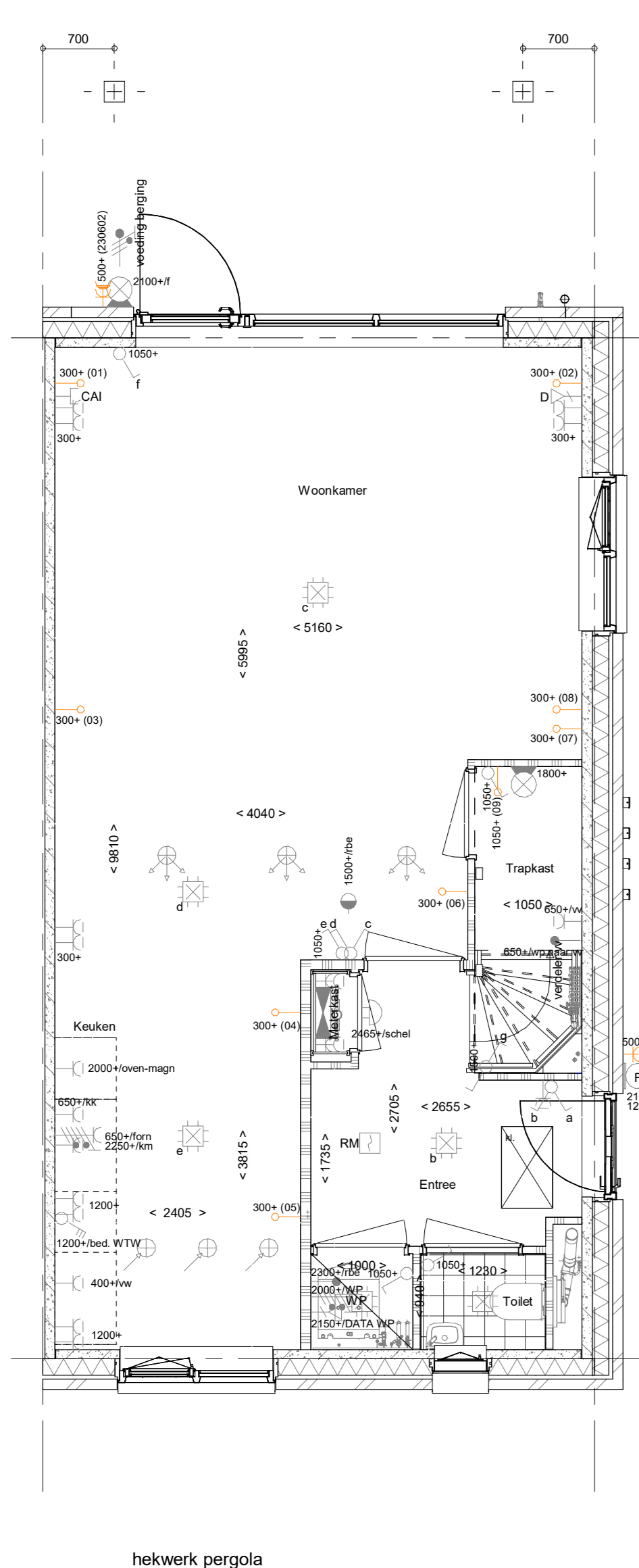
- AB5412 - Aanbouw achtergevel, 1200mm
- AG5002 - Achtergevel voorzien van dubbele openslaande deuren en 1 zijlicht
- PL0002 - Begane grond met halve trapkast



- AB5424 - Aanbouw achtergevel, 2400mm
- AG5003 - Achtergevel voorzien van dubbele openslaande deuren en 2 zijlichten
- PL0003 - Begane grond met open trap en verplaatsen woonkamerdeur
- 205000 - Buitenkraan in voorgevel



- AB5425 - Aanbouw achtergevel, 2400mm v.v. lichtstraat
- AG5004 - Achtergevel voorzien van schuifpui
- PL0004 - Begane grond met verplaatsen woonkamerdeur



- AB5499 - Voorziening tbv latere aanbouw, 2400mm
- AG5001 - Achtergevel in basis uitvoering
- PL0001 - Begane grond in basis uitvoering

Bouwnummer 33-41-42-49 zijn woningen met zijentree.  
Let op; zie overzichtstekening per bouwnummer of er een pergola aanwezig is aan de gevels en voor ontwerp pergola.

Begane grond  
1 : 50

- AB5412 - Aanbouw achtergevel, 1200mm
- AG5002 - Achtergevel voorzien van dubbele openslaande deuren en 1 zijlicht
- PL0002 - Begane grond met halve trapkast

- AB5424 - Aanbouw achtergevel, 2400mm
- AG5003 - Achtergevel voorzien van dubbele openslaande deuren en 2 zijlichten
- 205004 - Buitenkraan in voorzijde zijgevel

- AB5425 - Aanbouw achtergevel, 2400mm v.v. lichtstraat
- AG5004 - Achtergevel voorzien van schuifpui

Bouwnummer 33, 37, 41, 42, 46, 49 en 50

Wijziging nr.	Wijziging datum	Wijziging omschrijving

Projectnaam: Westergouwe Stads wonen 55 won.

Projectlocatie: Gouda

Projectnr.: G-105458 / 07500.161

**heijmans**  
Woningbouw

Formaat: A0  
Schaal: 1:50  
Datum: 02-06-2021  
Cadeau: VDB

**VK-1.920-CDEFQ**